

TUTORIAL POUR LE LOGICIEL VOLUNTEO

1. Le logiciel Volunteo

Le logiciel Volunteo est un outil destiné aux organisateurs d'événements afin de gérer les Volontaires facilement. Pour plus d'informations consultez: www.volunteo.com

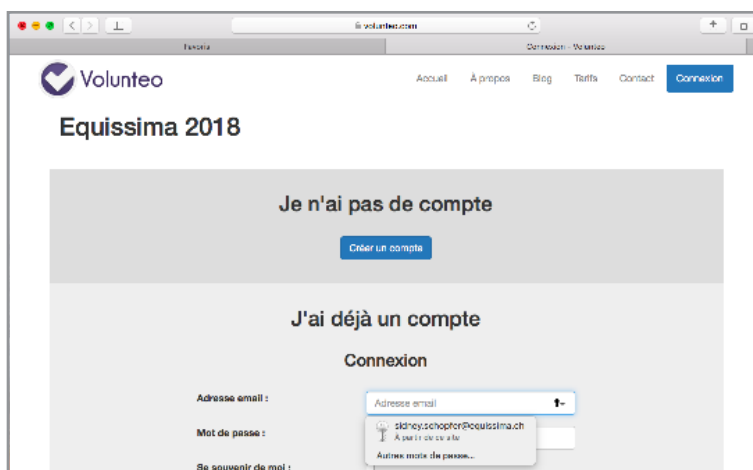
2. La connexion sur la plateforme

- 1 Cliquez sur le lien: <https://www.equissima.ch/volontaires/>
Puis sur le bouton «Deviens volontaires d'equissima®» situé en bas de page
- 2 Cliquez sur «Devenir bénévole!».
La date qui apparaît à côté d'equissima® est celle de l'édition de l'année en cours.



3. Créer un compte

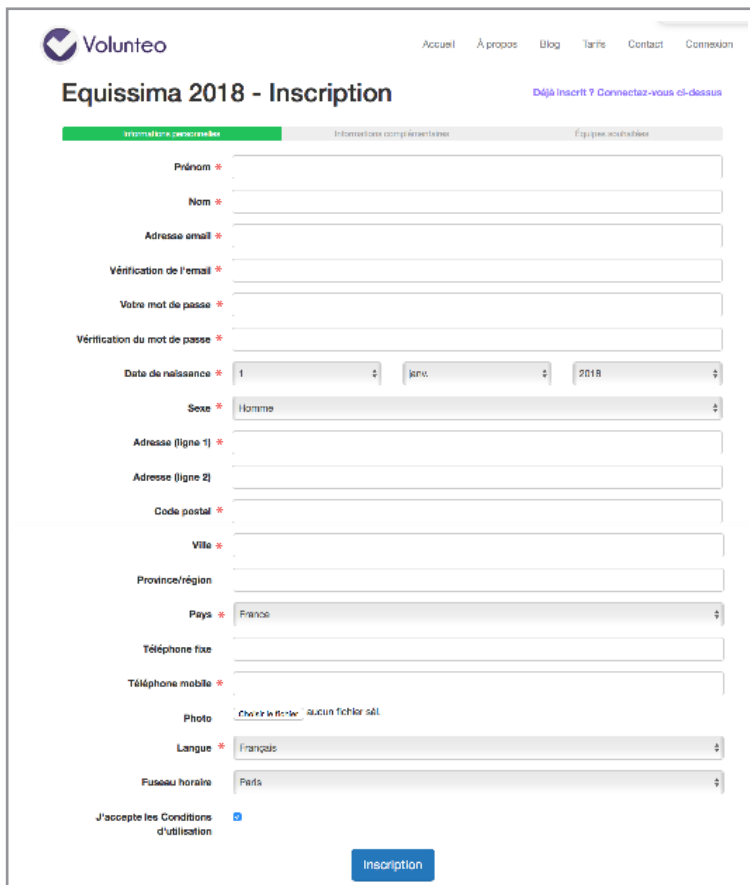
- 1 Cliquez sur «Créer un compte»



TUTORIAL POUR LE LOGICIEL VOLUNTEO

4. Inscription

- 1 Remplir les champs de la page «Informations personnelles». Les champs avec astérisques doivent impérativement être complétés

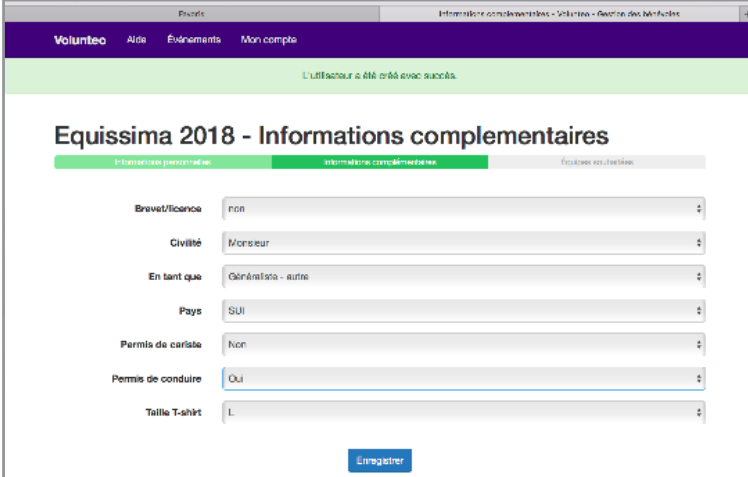


- 2 Confirmer en cliquant sur «Inscription»

TUTORIAL POUR LE LOGICIEL VOLUNTEO

5. Informations complémentaires

- 1 Remplir les champs de la page «Informations complémentaires»



Equissima 2018 - Informations complémentaires

Informations personnelles Informations complémentaires Événements sélectionnés

Brevet/licence non

Civilité Monsieur

En tant que Cainérisato - autre

Pays SUI

Permis de cariste non

Permis de conduire Oui

Taille T-shirt L

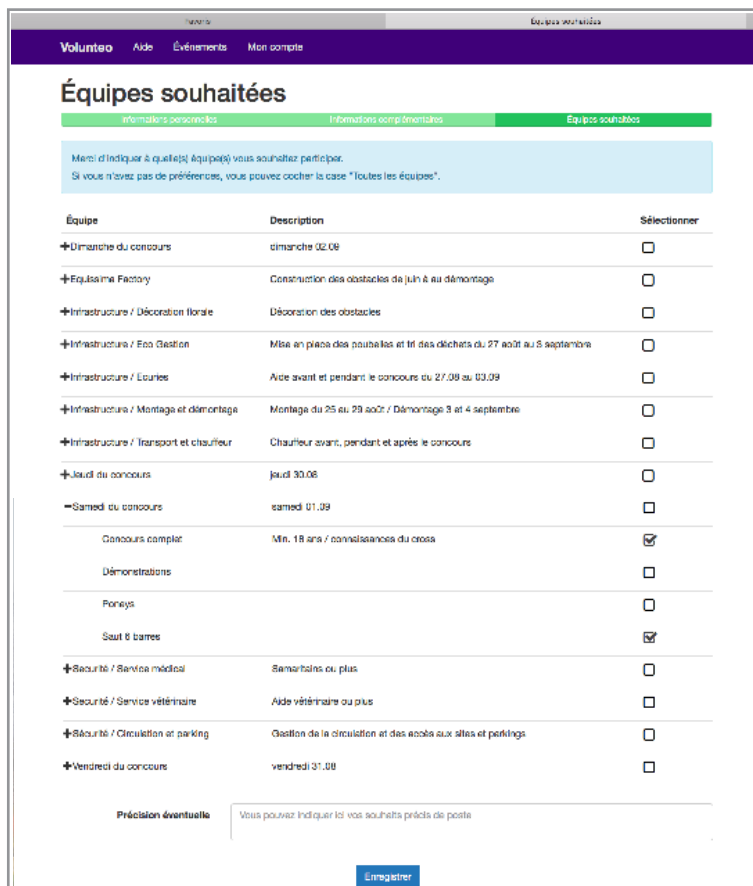
Enregistrer

- 2 Confirmer en cliquant sur «Inscription»

TUTORIAL POUR LE LOGICIEL VOLUNTEO

6. Equipe souhaitée

- 1 Choisissez votre équipe en appuyant sur **+** et de voir les sous-équipes et cochez la case «Sélectionner» selon votre choix.
Vous pouvez choisir plusieurs équipes (Equipe ou jour)



The screenshot shows the 'Équipes souhaitées' (Desired Teams) page in the Volunteo application. The page has a purple header with navigation links: 'Volunteo', 'Aide', 'Événements', and 'Mon compte'. Below the header, there are three tabs: 'Informations personnelles', 'Informations complémentaires', and 'Équipes souhaitées'. A light blue box contains the text: 'Merci d'indiquer à quelle(s) équipe(s) vous souhaitez participer. Si vous n'avez pas de préférences, vous pouvez cocher la case "toutes les équipes".' Below this is a table with columns 'Équipe', 'Description', and 'Sélectionner'. The table lists various roles and days, with checkboxes for selection. At the bottom, there is a 'Précision éventuelle' field and an 'Enregistrer' button.

Équipe	Description	Sélectionner
+Dimanche du concours	dimanche 02.09	<input type="checkbox"/>
+Equissime Factory	Construction des obstacles de juin à au démontage	<input type="checkbox"/>
+Infrastructure / Décoration florale	Décoration des obstacles	<input type="checkbox"/>
+Infrastructure / Eco Gestion	Mise en place des poubelles et tri des déchets du 27 août au 3 septembre	<input type="checkbox"/>
+Infrastructure / Écuries	Aide avant et pendant le concours du 27.08 au 03.09	<input type="checkbox"/>
+Infrastructure / Montage et démontage	Montage du 25 au 29 août / Démontage 3 et 4 septembre	<input type="checkbox"/>
+Infrastructure / Transport et chauffeur	Chauffeur avant, pendant et après le concours	<input type="checkbox"/>
+Jour du concours		
+Jeudi du concours	jeudi 30.08	<input type="checkbox"/>
+Vendredi du concours	vendredi 01.09	<input type="checkbox"/>
+Concours complet	Min. 18 ans / connaissances du cross	<input checked="" type="checkbox"/>
+Démonstrations		<input type="checkbox"/>
+Ponies		<input type="checkbox"/>
+Saut à barres		<input checked="" type="checkbox"/>
+Sécurité / Service médical	Samaritains ou plus	<input type="checkbox"/>
+Sécurité / Service vétérinaire	Aide vétérinaire ou plus	<input type="checkbox"/>
+Sécurité / Circulation et parking	Gestion de la circulation et des accès aux sites et parkings	<input type="checkbox"/>
+Vendredi du concours	vendredi 31.08	<input type="checkbox"/>

Précision éventuelle: Vous pouvez indiquer ici vos souhaits précis de poste

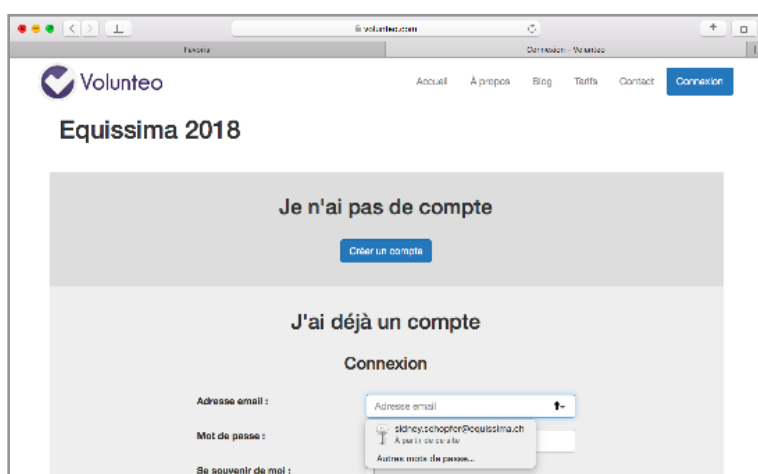
Enregistrer

- 2 Confirmer en cliquant sur «Enregistrer»
- 3 Vous pouvez quitter le logiciel en cliquant sur «Mon compte» puis choisir «Déconnexion»

TUTORIAL POUR LE LOGICIEL VOLUNTEO

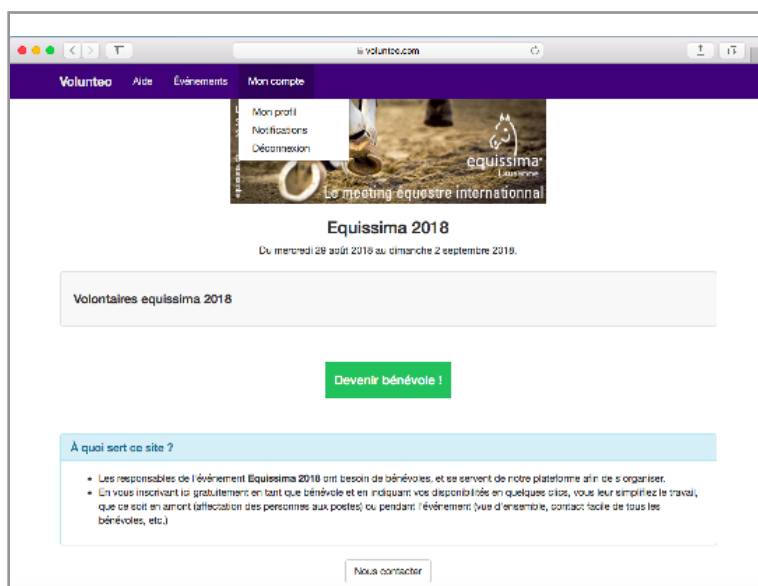
7. Reconnexion à la plateforme

- 1 Cliquez sur le lien ci-dessous:
www.volunteo.com
- 2 Cliquez sur «J'ai déjà un compte»
- inscrire votre adresse email
- inscrire votre mot de passe



8. Modifications de mon compte

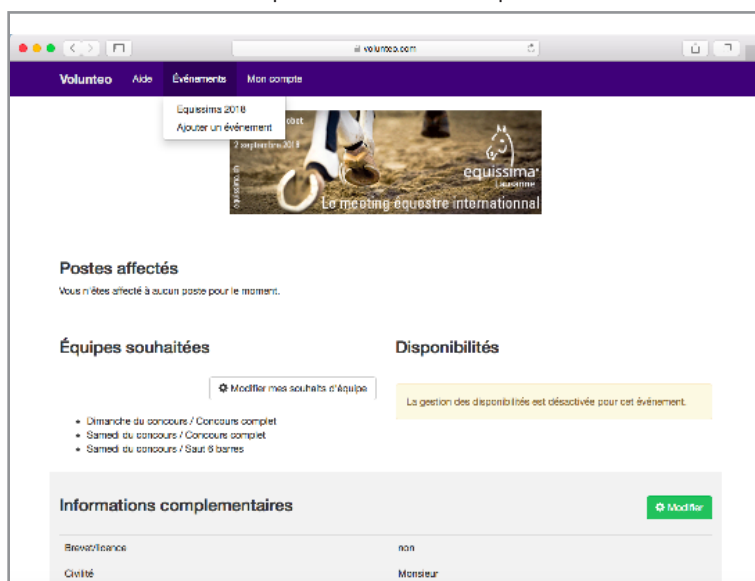
- 1 Cliquez sur «Mon compte»
Vous pouvez modifier soit votre profil ou les notifications



TUTORIAL POUR LE LOGICIEL VOLUNTEO

9. Modifications de vos équipes souhaitées

- 1 Cliquez sur www.volunteo.com. Puis choisir l'événement (date de l'année en cours)
- 2 Vous pouvez modifier:
 - vos souhaits d'équipes en cliquant sur «Modifier mes souhaits d'équipe»
 - vos informations complémentaires en cliquant sur «Modifier»

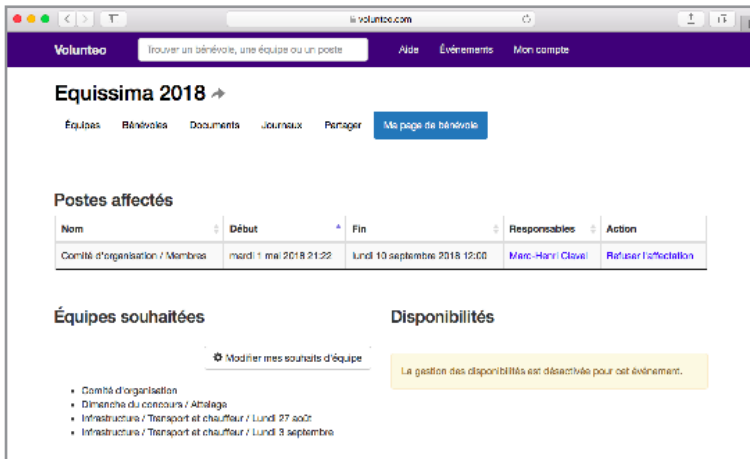


- 3 Confirmer en cliquant sur «Enregistrer»
- 4 Vous pouvez quitter le logiciel en cliquant sur «Mon compte» puis choisir «Déconnexion»

TUTORIAL POUR LE LOGICIEL VOLUNTEO

9. Postes affectés

- 1 Cliquez sur «Événements / equissima (date de l'année en cours) / Ma page bénévoles»
- 2 Vous pouvez consulter vos affectations
La confirmation des affectations par la Responsable des Volontaires n'ayant lieu qu'occasionnellement, cela signifie que votre affectation peut-être confirmée en partie de suite ou au plus tard deux semaines avant la manifestation.



The screenshot shows the 'Volunteo' website interface for the 'Equissima 2018' event. The page title is 'Equissima 2018' with a right-pointing arrow. Below the title are navigation links: 'Équipes', 'Bénévoles', 'Documents', 'Journaux', 'Partager', and a blue button 'Ma page de bénévoles'. The main section is titled 'Postes affectés' and contains a table with the following data:

Nom	Début	Fin	Responsables	Action
Comité d'organisation / Membres	mardi 1 mai 2018 21:22	lundi 10 septembre 2018 12:00	Marc-Henri Clavel	Refuser l'affectation

Below the table, there are two sections: 'Équipes souhaitées' with a 'Modifier mes souhaits d'équipe' button, and 'Disponibilités' with a yellow warning box that reads 'La gestion des disponibilités est désactivée pour cet événement.' Below these are several bullet points listing tasks like 'Comité d'organisation', 'Dimanche du concours / Ateliers', 'Infrastructures / Transport et chauffeur / Lundi 27 août', and 'Infrastructures / Transport et chauffeur / Lundi 9 septembre'.